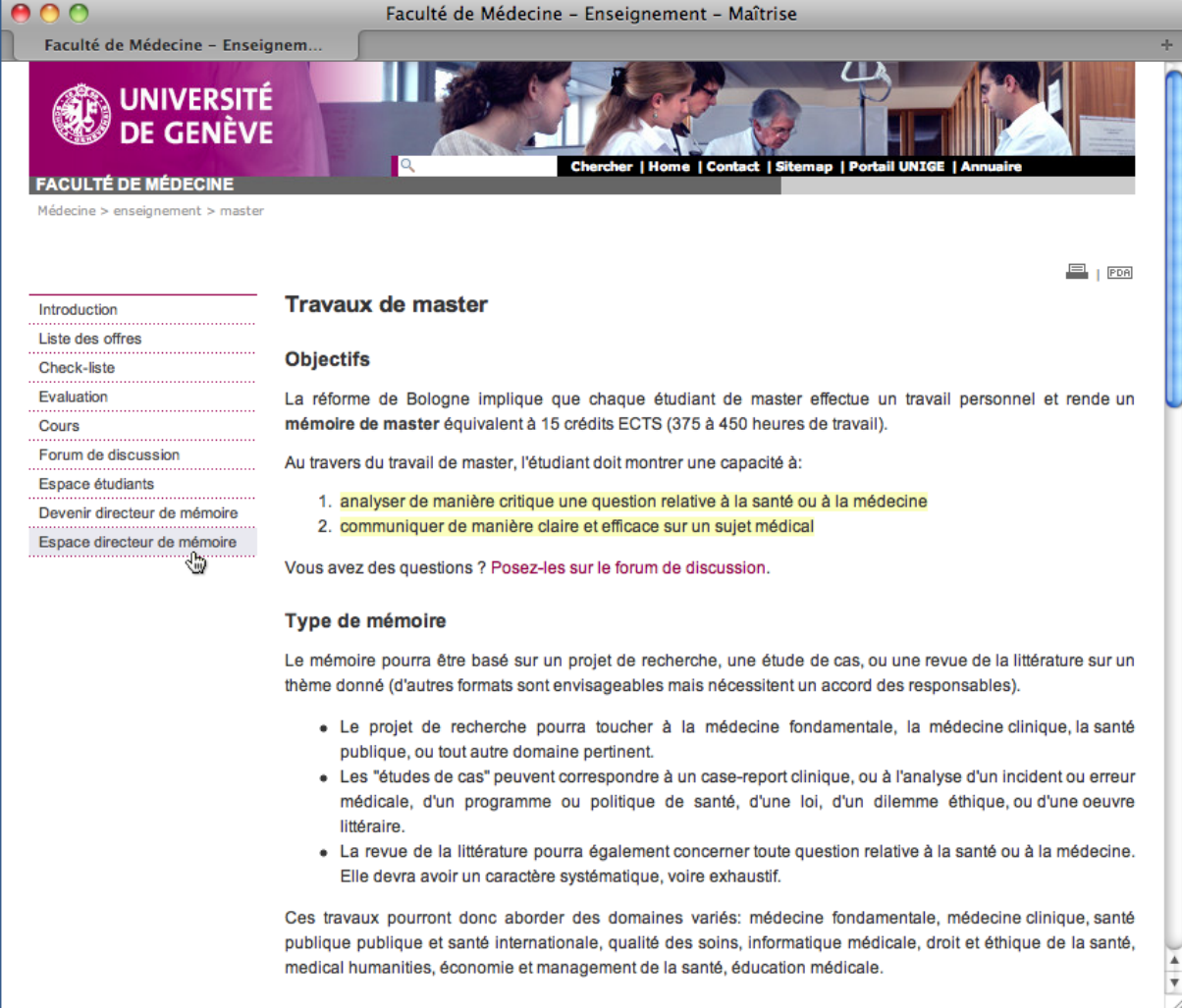


Directeur de mémoire de master

Guide décrivant comment évaluer un mémoire de master depuis le site web dédié

http://medweb1.unige.ch/enseignement/pratique/inscriptions_master/master/

1. Entrez dans l'Espace directeur de mémoire



The screenshot shows a web browser window with the title 'Faculté de Médecine - Enseignement - Maîtrise'. The page header includes the University of Geneva logo and navigation links: 'Chercher | Home | Contact | Sitemap | Portail UNIGE | Annuaire'. The breadcrumb trail reads 'Médecine > enseignement > master'. A left sidebar contains a menu with items like 'Introduction', 'Liste des offres', 'Check-liste', 'Evaluation', 'Cours', 'Forum de discussion', 'Espace étudiants', 'Devenir directeur de mémoire', and 'Espace directeur de mémoire', which is highlighted. The main content area is titled 'Travaux de master' and includes sections for 'Objectifs' and 'Type de mémoire'. The 'Objectifs' section states that the Bologna reform requires each master student to complete a personal work equivalent to 15 ECTS credits (375 to 450 hours of work). It lists two objectives: 1. 'analyser de manière critique une question relative à la santé ou à la médecine' and 2. 'communiquer de manière claire et efficace sur un sujet médical'. The 'Type de mémoire' section explains that the thesis can be based on a research project, a case study, or a literature review on a given theme, and lists three types of projects: research, case studies, and literature reviews.

Faculté de Médecine - Enseignement - Maîtrise

Faculté de Médecine - Enseignem...

UNIVERSITÉ DE GENÈVE

FACULTÉ DE MÉDECINE

Médecine > enseignement > master

Chercher | Home | Contact | Sitemap | Portail UNIGE | Annuaire

Introduction

Liste des offres

Check-liste

Evaluation

Cours

Forum de discussion

Espace étudiants

Devenir directeur de mémoire

Espace directeur de mémoire

Travaux de master

Objectifs

La réforme de Bologne implique que chaque étudiant de master effectue un travail personnel et rende un **mémoire de master** équivalent à 15 crédits ECTS (375 à 450 heures de travail).

Au travers du travail de master, l'étudiant doit montrer une capacité à:

1. analyser de manière critique une question relative à la santé ou à la médecine
2. communiquer de manière claire et efficace sur un sujet médical

Vous avez des questions ? [Posez-les sur le forum de discussion.](#)

Type de mémoire


Le mémoire pourra être basé sur un projet de recherche, une étude de cas, ou une revue de la littérature sur un thème donné (d'autres formats sont envisageables mais nécessitent un accord des responsables).

- Le projet de recherche pourra toucher à la médecine fondamentale, la médecine clinique, la santé publique, ou tout autre domaine pertinent.
- Les "études de cas" peuvent correspondre à un case-report clinique, ou à l'analyse d'un incident ou erreur médicale, d'un programme ou politique de santé, d'une loi, d'un dilemme éthique, ou d'une oeuvre littéraire.
- La revue de la littérature pourra également concerner toute question relative à la santé ou à la médecine. Elle devra avoir un caractère systématique, voire exhaustif.

Ces travaux pourront donc aborder des domaines variés: médecine fondamentale, médecine clinique, santé publique et santé internationale, qualité des soins, informatique médicale, droit et éthique de la santé, medical humanities, économie et management de la santé, éducation médicale.

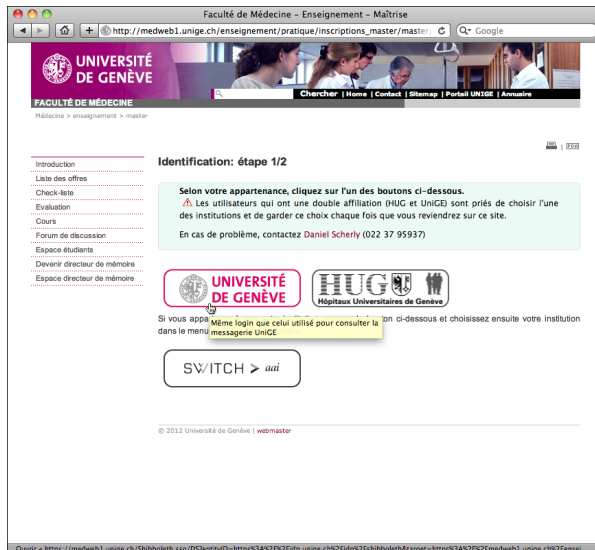
2. Identifiez-vous

2.1 selon votre affiliation, cliquez sur le logo correspondant

 Les utilisateurs qui ont une double affiliation (HUG et UniGE) sont priés de choisir l'une des institutions et de garder ce choix chaque fois que vous reviendrez sur ce site.

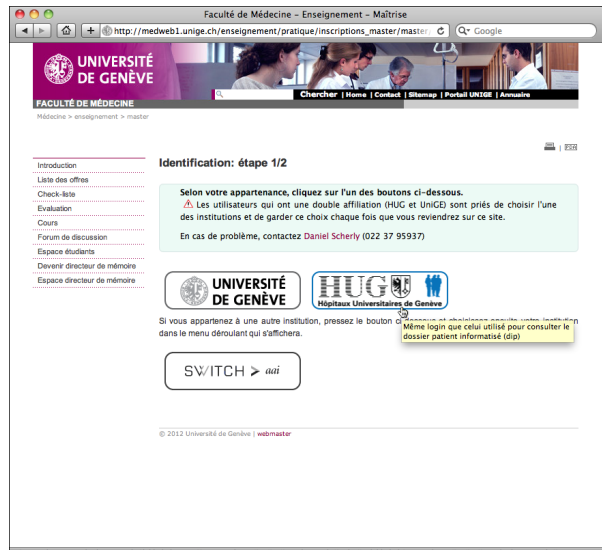
2.2 entrez votre login

Login comme membre de l'UniGE

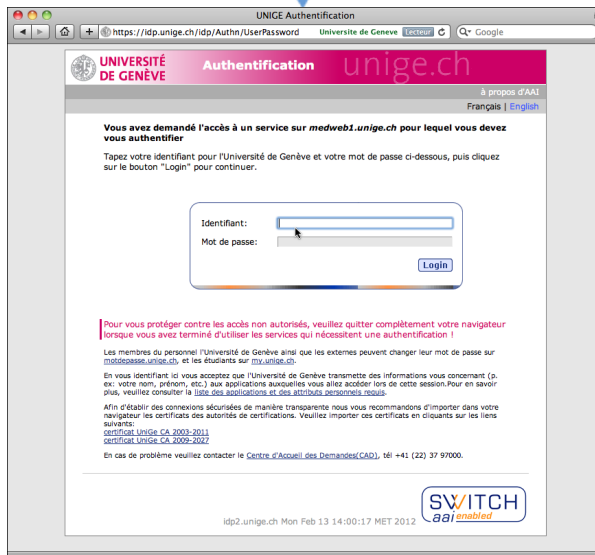


The screenshot shows the 'Identification: étape 1/2' page for UniGE members. It features a navigation menu on the left with items like 'Introduction', 'Liste des offres', 'Check-liste', 'Evaluation', 'Cours', 'Forum de discussion', 'Espace étudiants', 'Devenir directeur de mémoire', and 'Espace directeur de mémoire'. The main content area contains a warning icon and text: 'Selon votre appartenance, cliquez sur l'un des boutons ci-dessous. Les utilisateurs qui ont une double affiliation (HUG et UniGE) sont priés de choisir l'une des institutions et de garder ce choix chaque fois que vous reviendrez sur ce site. En cas de problème, contactez Daniel Scherly (022 37 95937)'. Below this, there are two buttons: 'UNIVERSITÉ DE GENÈVE' and 'HUG Hôpitaux Universitaires de Genève'. A yellow tooltip points to the UniGE button with the text: 'Si vous appartenez à une autre institution, pressez le bouton ci-dessous et choisissez ensuite votre institution dans le menu déroulant qui s'affichera.' At the bottom, there is a 'SWITCH > aai' button and a footer with '© 2012 Université de Genève | webmaster'.

Login comme membre des HUG



The screenshot shows the 'Identification: étape 1/2' page for HUG members. It features a navigation menu on the left with items like 'Introduction', 'Liste des offres', 'Check-liste', 'Evaluation', 'Cours', 'Forum de discussion', 'Espace étudiants', 'Devenir directeur de mémoire', and 'Espace directeur de mémoire'. The main content area contains a warning icon and text: 'Selon votre appartenance, cliquez sur l'un des boutons ci-dessous. Les utilisateurs qui ont une double affiliation (HUG et UniGE) sont priés de choisir l'une des institutions et de garder ce choix chaque fois que vous reviendrez sur ce site. En cas de problème, contactez Daniel Scherly (022 37 95937)'. Below this, there are two buttons: 'UNIVERSITÉ DE GENÈVE' and 'HUG Hôpitaux Universitaires de Genève'. A yellow tooltip points to the HUG button with the text: 'Si vous appartenez à une autre institution, pressez le bouton ci-dessous et choisissez ensuite votre institution dans le menu déroulant qui s'affichera.' At the bottom, there is a 'SWITCH > aai' button and a footer with '© 2012 Université de Genève | webmaster'.



The screenshot shows the 'UNICE Authentication' page. It features the UniGE logo and the text 'Authentification unige.ch à propos d'AAI Français | English'. The main content area contains the text: 'Vous avez demandé l'accès à un service sur medweb1.unige.ch pour lequel vous devez vous authentifier. Tapez votre identifiant pour l'Université de Genève et votre mot de passe ci-dessous, puis cliquez sur le bouton "Login" pour continuer.' Below this, there are two input fields: 'Identifiant:' and 'Mot de passe:', followed by a 'Login' button. At the bottom, there is a 'SWITCH aai enabled' logo and a footer with 'ldp2.unige.ch Mon Feb 13 14:00:17 MET 2012'.



The screenshot shows the 'Service d'authentification HUG/AAI' page. It features the SWITCH > aai logo and the text 'About AAI | FAQ | Help | Privacy'. The main content area contains the text: 'Service d'authentification HUG/AAI. Entrez vos initiales HUG et votre mot de passe.' Below this, there are two input fields: 'Initiales:' and 'Mot de passe:', followed by a 'SE CONNECTER' button and an 'effacer' link. To the right, there is a 'Languages:' section with links for 'French', 'Deutsch', 'Italiano', 'English', and 'Spanish'. At the bottom, there is a 'HUG Hôpitaux Universitaires de Genève' logo and a 'Powered by Shibboleth' logo. A footer contains the text: 'Pour des raisons de sécurité, veuillez vous déconnecter et fermer votre navigateur lorsque vous avez fini d'accéder aux services authentifiés. The SWITCH Foundation operates the Swiss Education & Research Network, which guarantees high-speed connectivity to the Internet and to science networks globally for the benefit of higher education in Switzerland.'

3. Recherchez l'étudiant et le mémoire à évaluer

Une fois dans l'Espace directeur de mémoire, cliquez sur le lien « Evaluer un étudiant ».

The screenshot shows a web browser window with the title 'Faculté de Médecine – Enseignement – Maîtrise'. The page header includes the University of Geneva logo and navigation links: 'Chercher', 'Home', 'Contact', 'Sitemap', 'Portail UNIGE', and 'Annuaire'. The breadcrumb trail is 'Médecine > enseignement > master > tutor'. The main content area is titled 'Daniel Scherly' and 'Espace réservé aux directeurs de mémoire'. It contains a list of navigation links on the left and a list of actions on the right. The 'Evaluer un étudiant' link is highlighted with a mouse cursor. The footer includes the copyright notice '© 2011 Université de Genève | webmaster'.

Faculté de Médecine – Enseignement – Maîtrise

Faculté de Médecine – Enseignem...

UNIVERSITÉ DE GENÈVE

FACULTÉ DE MÉDECINE

Médecine > enseignement > master > tutor

Chercher | Home | Contact | Sitemap | Portail UNIGE | Annuaire

Introduction

Liste des offres

Check-liste

Evaluation

Cours

Forum de discussion

Espace étudiants

Devenir directeur de mémoire

Espace directeur de mémoire

Mes offres

Faire une offre

Inscrire un étudiant

Evaluer un étudiant

Relire un mémoire

Modifier mon profil

Administration

Daniel Scherly

Espace réservé aux directeurs de mémoire

Utilisez le menu de navigation ci-contre pour:

- modifier vos offres de travail de master [Mes offres]
- proposer une nouvelle offre de travail de master [Faire une offre]
- inscrire un étudiant à votre offre [Inscrire un étudiant]
- évaluer le mémoire de vos étudiants [Evaluer un étudiant]
- évaluer en tant que relecteur le mémoire d'un autre étudiant [Relire un mémoire]
- modifier les données vous concernant [Modifier mon profil]

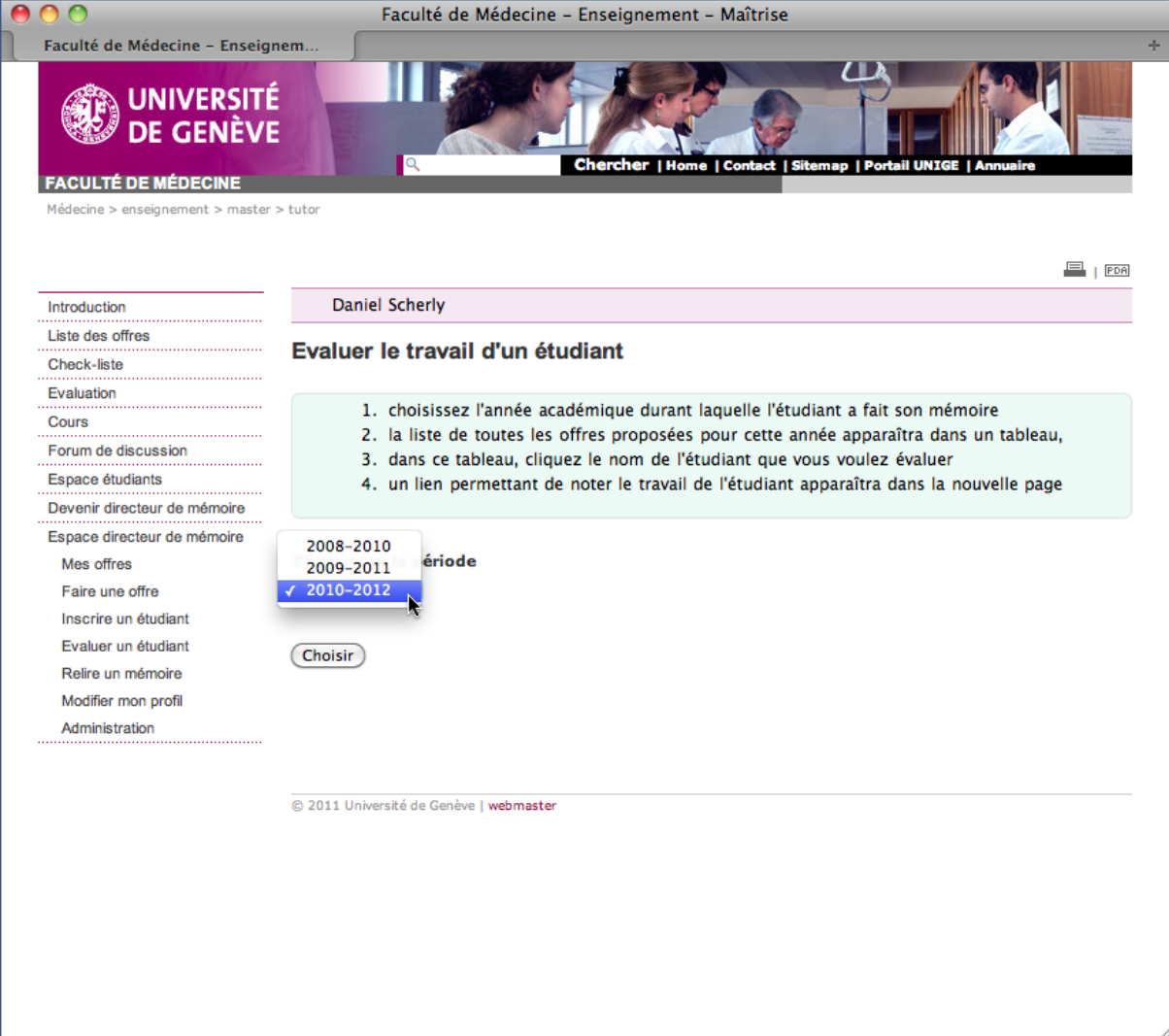
Veillez prendre connaissance de vos tâches en lisant la page "Devenir directeur de mémoire"

© 2011 Université de Genève | webmaster

4. Choisissez la période académique

Choisissez la période académique pendant laquelle le mémoire de master a été fait et pressez le bouton « Choisir »

Notez que les instructions sont indiquées dans un cadre avec un fond de couleur verte.



Faculté de Médecine – Enseignement – Maîtrise

Faculté de Médecine – Enseignem...

UNIVERSITÉ DE GENÈVE

FACULTÉ DE MÉDECINE

Médecine > enseignement > master > tutor

Chercher | Home | Contact | Sitemap | Portail UNIGE | Annuaire

Daniel Scherly

Evaluer le travail d'un étudiant

1. choisissez l'année académique durant laquelle l'étudiant a fait son mémoire
2. la liste de toutes les offres proposées pour cette année apparaîtra dans un tableau,
3. dans ce tableau, cliquez le nom de l'étudiant que vous voulez évaluer
4. un lien permettant de noter le travail de l'étudiant apparaîtra dans la nouvelle page

2008-2010
2009-2011
✓ 2010-2012

Période

Choisir

© 2011 Université de Genève | webmaster

5. Cliquez sur le nom de votre étudiant

Faculté de Médecine - Enseignement - Maîtrise

Faculté de Médecine - Enseignem...

UNIVERSITÉ DE GENÈVE

FACULTÉ DE MÉDECINE

Médecine > enseignement > master > tutor

Chercher | Home | Contact | Sitemap | Portail UNIGE | Annuaire

Introduction
Liste des offres
Check-liste
Evaluation
Cours
Forum de discussion
Espace étudiants
Devenir directeur de mémoire
Espace directeur de mémoire
Mes offres
Faire une offre
Inscrire un étudiant
Evaluer un étudiant
Relire un mémoire
Modifier mon profil
Administration

Daniel Scherly

Evaluer le travail d'un étudiant pour l'année 2008-2010

Pour évaluer le mémoire de master de votre étudiant, cliquez sur son nom dans le tableau ci-dessus. La nouvelle page affichera la liste des documents déposés par votre étudiant et un lien vous permettant de noter son travail.

Titre de l'offre	Etudiants Inscrits
offre 2	Aucun
test	Lucien SCHERLY
Ajout fonction	Daniel SCHERLY

© 2011 Université de Genève | webmaster

6. Obtenir la liste des documents de votre étudiant

Cette page affiche l'ensemble des documents postés par votre étudiant (dans cet exemple : un protocole et la première version du mémoire de master).

- Pour **lire ou télécharger le mémoire**, cliquez sur le nom du fichier (dans cet exemple : 467_2_1_siRNA_review.pdf)
- Pour **évaluer le mémoire**, cliquez sur le lien « Evaluer ». A la suite de ce clic, le formulaire d'évaluation s'affichera.

The screenshot shows a web browser window with the URL https://medweb1.unige.ch/enseignement/pratique/inscriptions_master/master/. The page header includes the University of Geneva logo and navigation links: Chercher, Home, Contact, Sitemap, Portail UNIGE, Annuaire. The breadcrumb trail is: Médecine > enseignement > master > tutor.

The main content area displays the profile of Daniel Scherly. Under "Données personnelles", the following information is listed:

- Etudiant: SCHERLY, Daniel
- E-mail: daniel.scherly@unige.ch
- Inscrit à l'offre: [Ajout fonction](#) | [Désinscrire](#)
- Partenaire: aucun

Under "Document(s) déposé(s)", the following documents are listed:

- Protocole, statut: première version: [162_1_1_watsoncrick.pdf](#) [[Détail](#)]
- Mémoire de master, statut: première version: [162_2_1_pnas_Hae_restriction_enzyme.pdf](#) [[Détail](#) | [Evaluer](#)]
 - Evaluation:
 - Relecteur: Daniel Scherly
 - Appréciation: pas définie
 - Appréciation validée: non

The footer of the page contains the text: © 2012 Université de Genève | [webmaster](#)

7. Evaluer le mémoire

1. Le directeur de mémoire doit prendre contact avec le re-lecteur dont le nom et l'adresse e-mail sont indiqués dans la page d'évaluation. L'évaluation que vous allez entrer reflète un consensus entre vous et le re-lecteur.
2. L'évaluation doit se faire sur la base de [7 critères d'évaluation](#).
3. Faites un choix d'appréciation dans le menu déroulant :
 - a. **accepter le mémoire tel quel**. Si vous faites ce choix, un menu déroulant supplémentaire « note » vous permettra de choisir une note entre 1 et 6. Dans ce cas, sachez que cette note est définitive et que l'étudiant ne pourra pas proposer une version révisée. Pour chacun des critères d'évaluation,

indiquez votre appréciation. Si vous le désirez, utilisez le champ « Commentaires / Points à améliorer » pour donner un commentaire à ce travail.

- b. **demander une révision mineure ou majeure.** Pour chacun des critères d'évaluation, indiquez votre appréciation. Comme vous demandez une révision, il est obligatoire d'indiquer dans le champ « Commentaires / Points à améliorer » les points que l'étudiant doit améliorer pour rendre son travail acceptable.
4. Validez votre appréciation en cliquant le bouton « Valider ». Ce faisant, un e-mail sera envoyé au responsable du programme master (T. Perneger) qui validera votre appréciation. Suite à cela, l'étudiant sera averti de votre appréciation par un e-mail automatique.

Faculté de Médecine - Enseignement - Maîtrise

https://medweb1.unige.ch/enseignement/pratique/inscriptions_master/master/

Google

Espace directeur de mémoire

- Mes offres
- Faire une offre
- Inscrire un étudiant
- Evaluer un étudiant
- Relire un mémoire
- Guides techniques
- Modifier mon profil
- Administration

Veillez lire les informations suivantes pour faire votre évaluation:

1. Le travail de votre étudiant est revu par le relecteur indiqué ci-dessus. Prenez contact avec lui afin de vous accorder sur l'appréciation commune que vous allez donner au travail de votre (vos) étudiant(s).
2. Veuillez fonder votre évaluation sur les 7 critères insiqués à la page "Evaluation"
3. Si vous acceptez le mémoire tel quel et lui donnez une note, sachez que cette note est définitive et que l'étudiant ne pourra pas proposer une version révisée. Veuillez indiquer dans le champ "Ma lecture de la grille d'évaluation / Points à améliorer", pour chacun des 7 critères, s'ils sont excellents, acceptables ou insuffisants.
4. Si le travail nécessite une révision, il est obligatoire d'indiquer dans le champ "Ma lecture de la grille d'évaluation / Points à améliorer" les points que l'étudiant doit améliorer pour rendre son travail acceptable. De plus, veuillez indiquer, pour chacun des 7 critères, s'ils sont excellents, acceptables ou insuffisants.
5. Pour les délais de corrections, veuillez consulter la [page check-liste](#).
6. Pour la forme, votre appréciation sera validée par le responsable des mémoires de master (T. Perneger). Suite à cette validation, l'étudiant sera averti de votre appréciation par un e-mail automatique.

Evaluation du mémoire

Quelle est votre appréciation ?

Critères d'évaluation (passez le curseur de votre sur les ? pour avoir une info)

Définition d'objectifs clairs	<input type="radio"/> Excellent ?	<input type="radio"/> Acceptable ?	<input type="radio"/> Insuffisant ?
Description de la méthode de travail	<input type="radio"/> Excellent ?	<input type="radio"/> Acceptable ?	<input type="radio"/> Insuffisant ?
Recherche de littérature pertinente	<input type="radio"/> Excellent ?	<input type="radio"/> Acceptable ?	<input type="radio"/> Insuffisant ?
Résultats	<input type="radio"/> Excellent ?	<input type="radio"/> Acceptable ?	<input type="radio"/> Insuffisant ?
Discussion critique	<input type="radio"/> Excellent ?	<input type="radio"/> Acceptable ?	<input type="radio"/> Insuffisant ?
Présentation claire	<input type="radio"/> Excellent ?	<input type="radio"/> Acceptable ?	<input type="radio"/> Insuffisant ?
Abstract	<input type="radio"/> Excellent ?	<input type="radio"/> Acceptable ?	<input type="radio"/> Insuffisant ?

Commentaires / Points à améliorer

Valider

8. Evaluation du mémoire corrigé

Si l'étudiant doit réviser son mémoire, il déposera la version corrigée sur le serveur. Le directeur de mémoire et le re-lecteur en seront avertis par un e-mail automatique. Vous pourrez télécharger et évaluer la version corrigée de la même façon que pour la première version du mémoire, sauf que, cette fois, une note devra obligatoirement être donnée.